

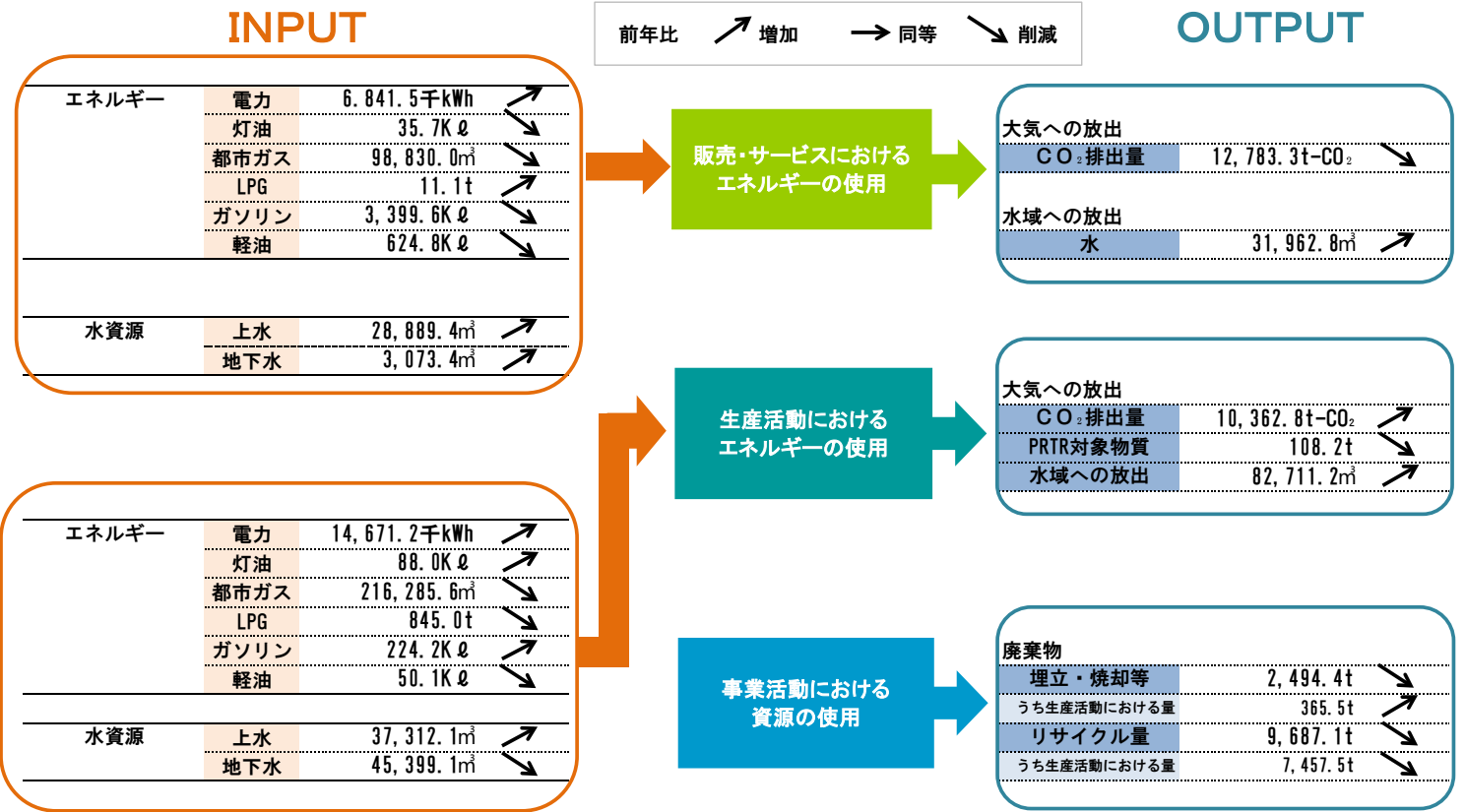
BXグループ ESGデータ集



BX GROUP

Environment—環境— (2020年度連結)

■2020年度の事業活動における環境負荷の全体像 (Scope1, 2)



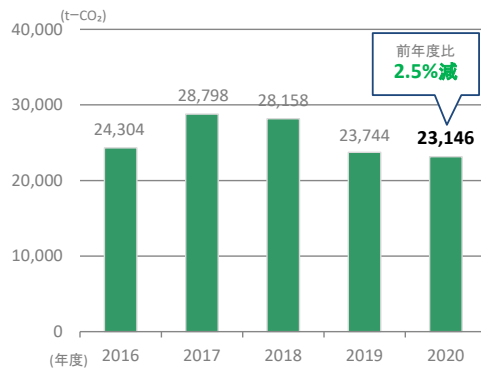
※文化シャッター7工場、グループ会社7拠点でゼロエミッションを達成

■CO₂排出量 (Scope1, 2) (t-CO₂)

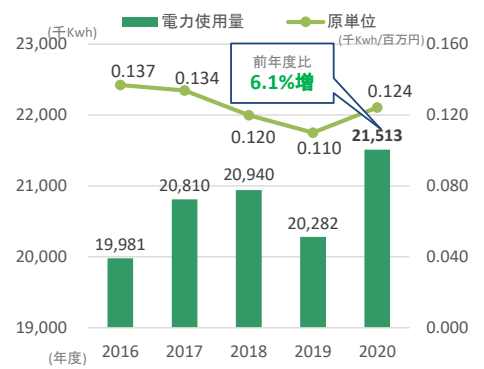
	2019年度	2020年度
Scope1	14,617	13,734
Scope2	9,127	9,412
Scope1,2 合計	23,744	23,146

Scope1:燃料の燃焼による排出
Scope2:電気の使用による排出

■CO₂排出量の推移

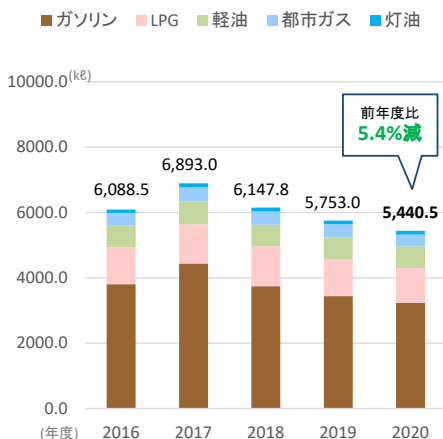


■電力消費量・原単位

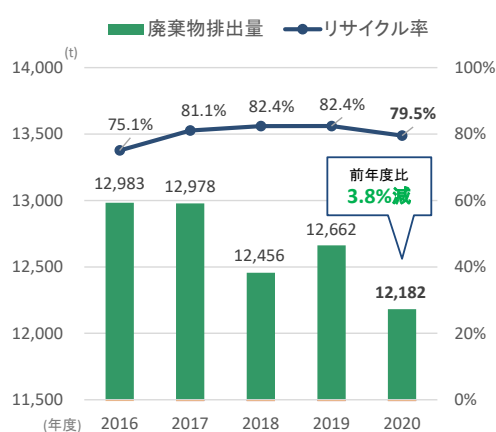


※2020年度からバウンダリにBX西山鉄網が加まりました

■燃料使用 (原油換算)



■廃棄物排出量・リサイクル率



■化学物質の管理 (t)

	大気への放出量	前年比	移動量	前年比
エチルベンゼン	15.5	↔	2.5	↔
キシレン	32.6	↔	5.6	↔
トリメチルベンゼン	0.0	↔	0.0	↔
トルエン	27.9	↔	11.1	↔
鉛その他化合物	13.0	↔	0.0	↔
その他	0.0	↔	0.0	↔
合計	89.0	↔	19.2	↔

Social—社会— (2020年度単体)

■従業員データ

項目	2018年度	2019年度	2020年度
連結従業員数(名)	4,639	4,782	4,764
正規従業員数(名)	1,947	1,952	1,950
非正規従業員数(名)	670	684	718
新卒採用者数(名)	36	34	44
新卒採用者3年間の定着率(%)	92.7	92.2	93.0
中途採用者数(名)	40	59	29
中途採用者比率(%)	57	63	39
離職率(%)	1.96	1.85	1.72
平均年齢(歳)男女	男(43.8)、女(40.6)、全体(43.4)	男(43.6)、女(40.9)、全体(43.4)	男(43.7)、女(41.5)、全体(43.5)
平均勤続年数(年)	男(17.8)、女(16.3)、全体(17.6)	男(17.1)、女(16.3)、全体(17.0)	男(17.3)、女(16.8)、全体(17.2)
平均年間給与(円)	男:6,618,065、女:4,775,326 全社:6,430,458 ※年間収入平均	男:7,135,989、女:5,161,867 全社:6,939,087 ※年間収入平均	男:6,894,324、女:5,263,689 全社:6,731,850 ※年間収入平均

■人事制度

項目	2018年度	2019年度	2020年度
育児休業取得者数(名)	20	17	14
介護休業取得者数(名)	0	0	0
育児短時間勤務利用者数(名)	22	21	16
年間研修時間総数(h)	1,408	1,464	280
従業員一名あたりの研修時間(h)	25	25	14
従業員一名あたりの年間教育費用(円)	55,872	48,578	35,565
海外派遣制度利用者数(名)	6	5	0
ジョブ公募制度利用者数(名)	8	10	13

■従業員の働き方

項目	2018年度	2019年度	2020年度
従業員一名あたりの平均残業時間(時間)	25	25	19
従業員一名あたりの有給休暇取得日数(日)	9.2	11.2	11.2
有給休暇取得率(%)	50.4	62.1	61.9
<small>計算方法は算定期間中の従業員の取得日数計/付与日数計 ×100(%)</small>			
在宅勤務利用率(%)	—	—	32.5

■ダイバーシティ

項目	2018年度	2019年度	2020年度
障害者雇用率(%)	1.95	2.34	2.17
女性管理職(名)	3	3	4
女性管理職比率(%)	0.8	0.8	1.0
定年退職者数(名)	54	51	49
定年後再雇用実績(名)	41	38	34
外国人従業員数 連結/単体(名)	447/8	509/7	483/11

■労働安全衛生

項目	2018年度	2019年度	2020年度
従業員の労働災害の罹災者数(名)	2	3	3
従業員の労働災害度数率(%)	0.36	0.55	0.55

■お客様相談室(件)

項目	2018年度	2019年度	2020年度
総件数	7,404	7,339	7,151
お問い合わせ	7,243	7,193	7,033
ご指摘	161	146	118

■品質保証

項目	2018年度	2019年度	2020年度
防火設備検査員有資格者数(名)	1,981	1,962	1,979

■企業市民活動

項目	2018年度	2019年度	2020年度
社会貢献活動支出額(百万円)	13.3	7.0	4.0
課題解決のための地域団体等との連携事業数(団体数)	31	26	7

Governance—ガバナンス—（2020年度単体）

■ガバナンス体制

項目	2018年度	2019年度	2020年度
取締役会の構成（名）	8(社外0)	9(社外0)	7(社外0)
監査等委員会（名）	5(社外4)	4(社外3)	5(社外4)
取締役会開催数（回）	9	8	9
取締役会出席率（％）	99.2	100	100
株主総会での議決権行使率（％）	86.05	85.83	81.11

■取締役報酬（百万円）

項目	2018年度	2019年度	2020年度
取締役	353	358	419
監査等委員である取締役(社外取締役を除く)	20	20	20
社外取締役	39	26	21

■投資家向け説明会・ミーティング実施回数（回）

項目	2018年度	2019年度	2020年度
決算説明会	2	2	2
個別訪問・取材受け入れ	24	30	14

■コンプライアンス

項目	2018年度	2019年度	2020年度
内部通報件数（件）	4	14	6
コンプライアンス研修受講率（％）	100	100	100