

BXグループ ESGデータ集



BX GROUP

Environment—環境— (2022年度連結)

2022年度の事業活動における環境負荷の全体像

INPUT

前年比 増加 ↗ 同等 → 削減 ↘

OUTPUT

エネルギー	電力	6,799千kWh	↘
	灯油	39Kℓ	↘
	都市ガス	102,158m ³	↘
	LPG	2t	↘
	ガソリン	3,400Kℓ	↘
水資源	軽油	567Kℓ	↘
	上水	29,533m ³	↘
	地下水	2,812m ³	↘

販売・サービスにおける
エネルギーの使用

大気への放出		↘
CO ₂ 排出量	12,486t-CO ₂	↘
水域への放出		↘
水	32,345m ³	↘

エネルギー	電力	18,745千kWh	↗
	灯油	88Kℓ	↘
	都市ガス	244,886m ³	↘
	LPG	93t	↗
	ガソリン	805Kℓ	↗
水資源	軽油	97Kℓ	↗
	上水	46,920m ³	↗
	地下水	64,604m ³	↗

生産活動における
エネルギーの使用

大気への放出		↗
CO ₂ 排出量	13,962t-CO ₂	↗
PRTR対象物質	106t	↘
水域への放出		↗
水	111,524m ³	↗

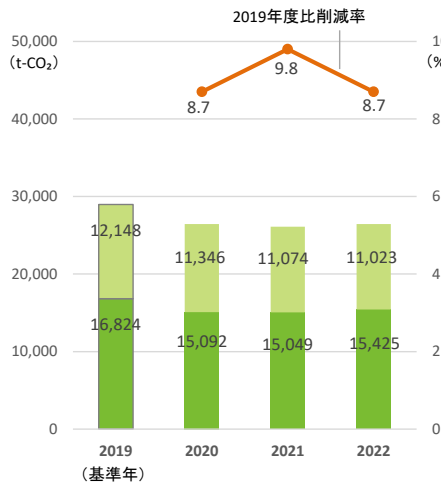
事業活動における
資源の使用

廃棄物		↘
埋立・焼却等	2,120t	↘
うち生産活動における量	270t	↘
リサイクル量	11,154t	↗
うち生産活動における量	8,921t	↗

※文化シヤッター7工場、グループ会社7拠点でゼロエミッションを達成

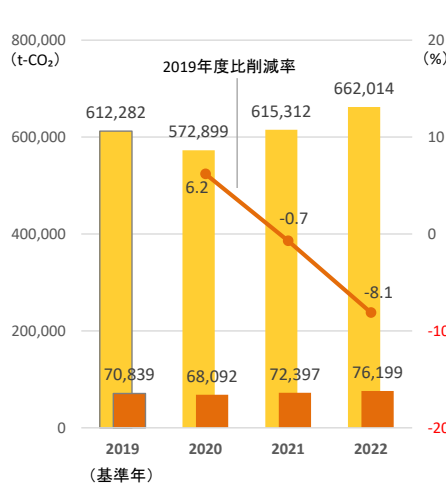
CO₂排出量の推移(Scope1+2)

■ Scope1: 自社の燃料使用等による直接排出
■ Scope2: 他社から供給された電気等を使用したことによる間接排出



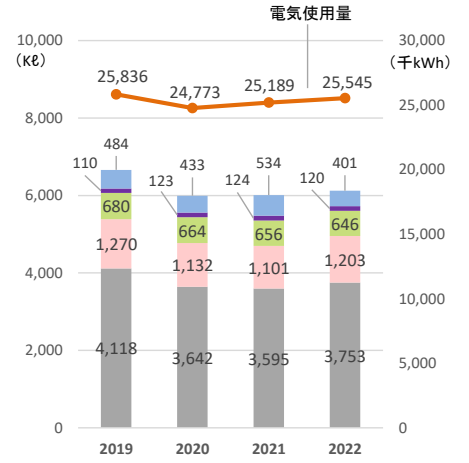
CO₂排出量の推移(Scope3)

■ カテゴリ1: 購入した製品・サービス
■ カテゴリ4: 輸送・配送



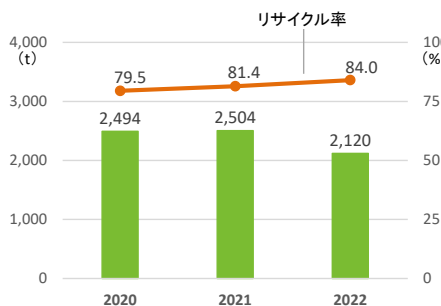
エネルギー使用量の推移

■ ガソリン ■ LPG ■ 軽油 ■ 灯油 ■ 都市ガス



廃棄物排出量・リサイクル率

■ 廃棄物排出量



化学物質の管理

大気への放出量 (t)

エチルベンゼン	18.6	↗
キシレン	36.4	↗
トリメチルベンゼン	1.6	↗
トルエン	34.7	↘
鉛その他化合物	0.01	↘
合計	91.3	↗

移動量 (t)

エチルベンゼン	2.0	↘
キシレン	4.1	↘
トリメチルベンゼン	0.002	↘
トルエン	8.1	↘
鉛その他化合物	0.03	↘
合計	14.2	↘

Social－社会－(2022年度単体)

■従業員データ

項目	2020年度	2021年度	2022年度
連結従業員数(名)	4,764	4,794	4,958
正規従業員数(名)	1,950	1,976	2,047
平均臨時雇用者数	713	731	753
新卒採用者数(名)	44	27	32
新卒採用者3年間の定着率(%)	93.0	91.4	87.4
中途採用者数(名)	27	79	142
中途採用者比率(%)	38.9	58.5	81.6
離職率(%)	1.7	1.4	2.8
平均年齢(歳)男女	男(43.7)、女(41.5)、全体(43.5)	男(43.7)、女(41.3)、全体(43.4)	男(43.4)、女(40.5)、全体(43.1)
平均勤続年数(年)	男(17.3)、女(16.8)、全体(17.2)	男(17.0)、女(16.4)、全体(17.0)	男(16.5)、女(15.0)、全体(16.3)
平均年間給与(円)	男:6,894,324、女:5,263,689 全社:6,731,850 ※年間収入平均	男:7,027,652、女:5,464,716 全社:6,870,792 ※年間収入平均	男:7,072,414、女:5,507,341 全社:6,905,209 ※年間収入平均

■人事制度

項目	2020年度	2021年度	2022年度
育児休業取得者数(名)	10	16	24
介護休業取得者数(名)	0	0	0
育児短時間勤務利用者数(名)	16	20	20
年間研修時間総数(h)	280	595	628
従業員一名あたりの研修時間(h)	14	14	14
従業員一名あたりの年間教育費用(円)	48,000	41,000	42,000
ジョブ公募制度利用者数(名)	13	8	12

■ダイバーシティ

項目	2020年度	2021年度	2022年度
障害者雇用率(%)	2.17	2.26	2.15
女性管理職(名)	4	6	9
女性管理職比率(%)	1.0	1.4	2.2
定年退職者数(名)	49	56	66
定年後再雇用実績(名)	34	49	55
外国人従業員数 連結/単体(名)	478/6	496/7	546/7

■従業員の働き方

項目	2020年度	2021年度	2022年度
従業員一人あたりの平均残業時間(時間)	24.8	27.2	30.3

従業員一人あたりの有給休暇取得日数(日)	11.2	11.3	11.9
----------------------	------	------	------

有給休暇取得率(%)	61.9	60.8	64.5
------------	------	------	------

■労働安全衛生

項目	2020年度	2021年度	2022年度
従業員の労働災害の罹災者数(名)	3	2	4

従業員の労働災害度数率(%)	0.6	0.4	0.9
----------------	-----	-----	-----

■お客様相談室(件)

項目	2020年度	2021年度	2022年度
総件数	7,151	7,766	7,863
お問い合わせ	7,033	7,613	7,779
ご指摘	118	153	84

■企業市民活動

項目	2020年度	2021年度	2022年度
社会貢献活動支出額(百万円)	11.1	11.3	11.9

課題解決のための地域団体等との連携事業数(団体数) BXグループ	16	25	35
----------------------------------	----	----	----

Governance—ガバナンス—(2022年度単体)

■ガバナンス体制

項目	2020年度	2021年度	2022年度
取締役会の構成(名)	13(社外3)	12(社外4)	12(社外4)

監査等委員会(名)	4(社外3)	5(社外4)	5(社外4)
-----------	--------	--------	--------

取締役会開催数(回)	9	9	8
------------	---	---	---

取締役会出席率(%)	100	100	100
------------	-----	-----	-----

株主総会での議決権行使率(%)	81.11	89.10	88.06
-----------------	-------	-------	-------

■取締役報酬(百万円)

項目	2020年度	2021年度	2022年度
取締役	419	420	428
監査等委員である取締役(社外取締役を除く)	20	20	20
社外取締役	21	31	37

■投資家向け説明会・ミーティング実施回数(回)

項目	2020年度	2021年度	2022年度
決算説明会	2	2	2
個別訪問・取材受け入れ	14	33	50

■コンプライアンス

項目	2020年度	2021年度	2022年度
内部通報件数(件) 連結	6	5	9
コンプライアンス理解度(%) 連結	-	-	83.4
コンプライアンス研修受講率(%) 連結	100	100	100