

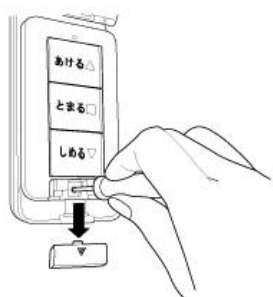
◆電池消費時の合図



電池容量が低下すると、「あける」「とまる」「しめる」いずれかのスイッチを押している間、「ピッピッピッピッ」と音が鳴り続けます。

※電池が消耗すると、到達距離が短くなるなど正常な動作をしません。電池消費の合図が出ましたら、電池を交換してください。

◆電池交換の方法




**電池は指定のものを使用してください。
（コイン型リチウム電池 CR2450 型 1 個）**

ワイヤレス押しボタンスイッチの取付ねじカバーを外して、プラスドライバーでねじを取り外します。



ワイヤレス押しボタンスイッチを上をスライドして、スイッチボックスから取り外します。

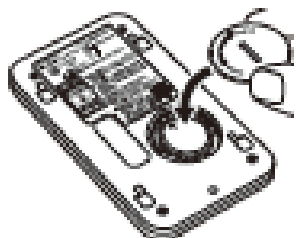


裏面の電池蓋をコイン等で OPEN の方向（反時計回り）に回し、電池蓋を外します。



＋面が見える向きで電池を入れ替えます。

電池蓋を CLOSE の方向（時計回り）に回し、電池蓋を取り付けます。



ワイヤレス押しボタンスイッチを、取り外しと逆の手順でスイッチボックスに取り付けます。